




**DINAS KELAUTAN DAN
PERIKANAN
KAB. DOMPU**

DATA STATISTIK PERIKANAN TANGKAP KABUPATEN DOMPU

TAHUN 2024

DAFTAR ISI



RUMAH TANGGA PERIKANAN (RTP)

Rumah Tangga yang melakukan kegiatan usaha perikanan (penangkapan dan atau budidaya) dengan tujuan sebagian atau seluruh hasilnya untuk dijual, dengan demikian RTP merupakan unit ekonomi perikanan (penangkapan dan atau budidaya).

ALAT PENANGKAP IKAN

Sarana dan perlengkapan atau benda-benda lainnya yang dipergunakan untuk menangkap ikan.

KOMODITAS UNGGULAN PERIKANAN TANGKAP

Komoditas yang memiliki keunggulan berupa hasil produksi yang besar, permintaan yang besar, dan merupakan komoditi strategis nasional dibidang perikanan tangkap

RUMAH TANGGA PRODUKSI

Rumah Tangga yang melakukan kegiatan usaha perikanan (penangkapan dan atau budidaya) dengan tujuan sebagian atau seluruh hasilnya untuk dijual, dengan demikian RTP merupakan unit ekonomi perikanan (penangkapan dan atau budidaya).

Pada tahun 2024 Jumlah Rumah Tangga Perikanan yang terdata dalam Aplikasi Satu Data KKP 4.727 RTP dengan total jumlah nelayan 7.730.

Jumlah nelayan pada Wilayah Pengelolaan Perikanan 573 yang mencakup kecamatan Dompu, Woja, Hu'u dan Pajo sebanyak 3.892 nelayan dengan jumlah RTP sebanyak 2.271.

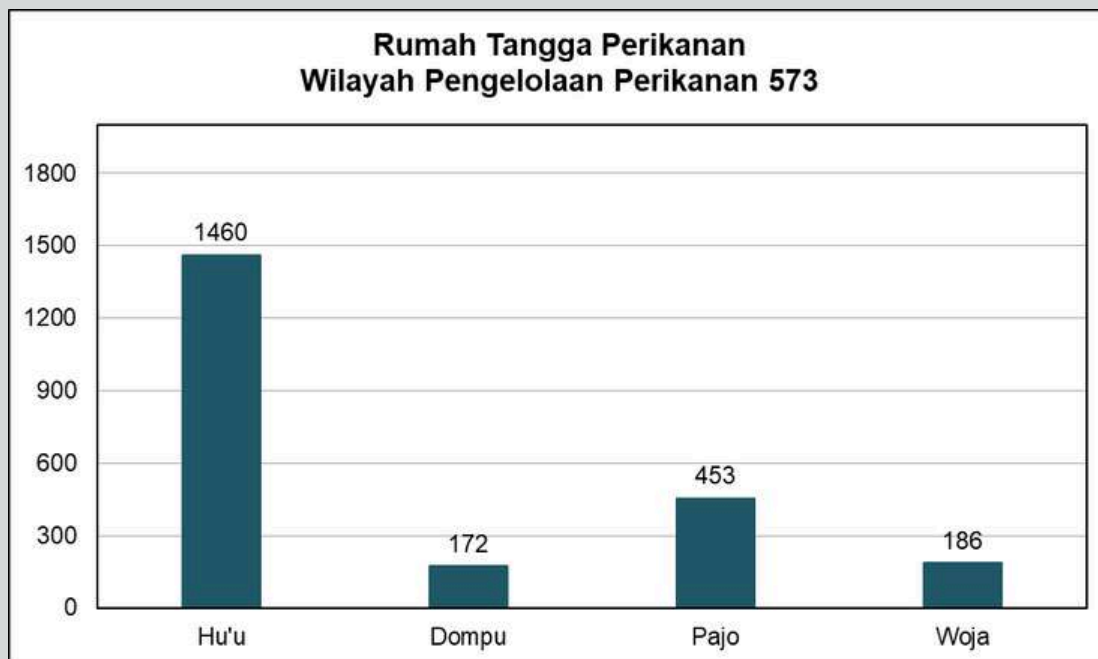
Jumlah nelayan pada Wilayah Pengelolaan Perikanan 713 yang mencakup kecamatan Manggelewa, Kempo, Kilo, dan Pekat sebanyak 3.838 nelayan dengan jumlah RTP sebanyak 2.316 .



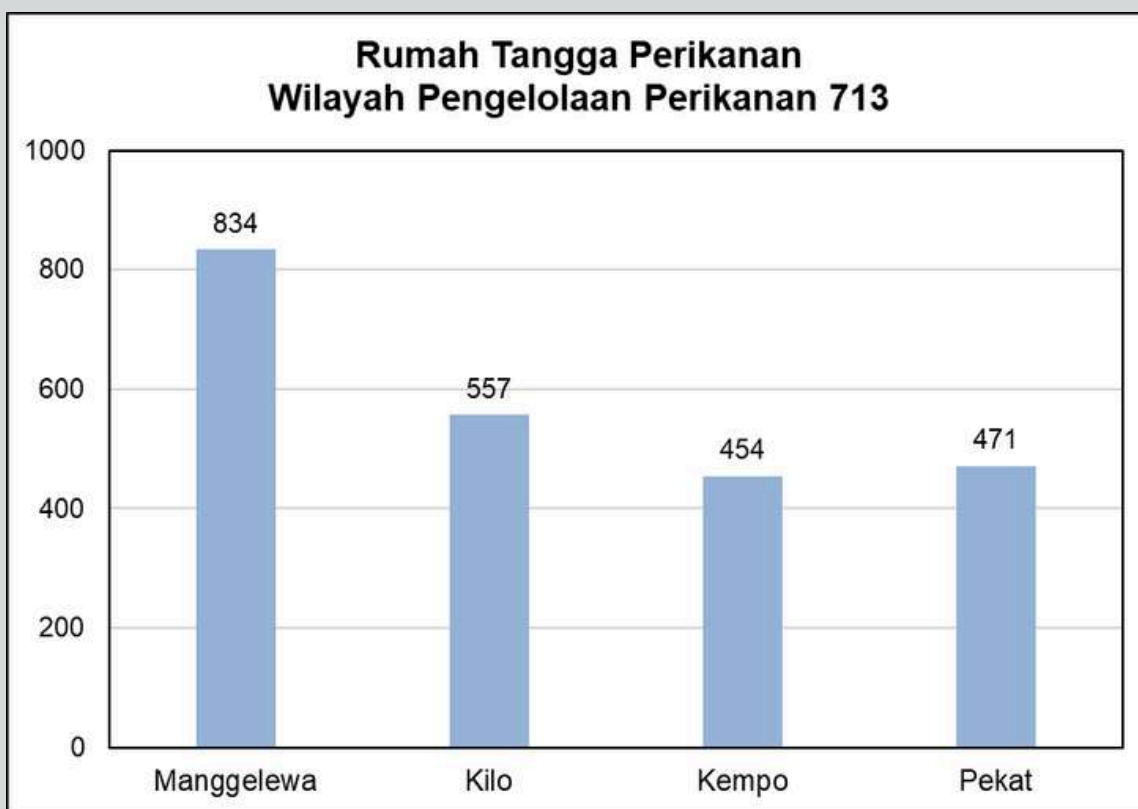
Perbedaan jumlah RTP dan jumlah nelayan dipengaruhi oleh nelayan buruh yang ada pada alat tangkap dan jenis kapal tertentu.

RUMAH TANGGA PRODUKSI

Wilayah Pengelolaan Perikanan (WPP) 573



Wilayah Pengelolaan Perikanan (WPP) 713



ALAT PENANGKAP IKAN

Menurut Peraturan Menteri Kelautan dan Perikanan Nomor 18 Tahun 2021 tentang Penempatan Alat Penangkapan Ikan di Wilayah Pengelolaan Perikanan Negara Republik Indonesia dan Laut Lepas Serta Penataan Andon Penangkapan Ikan, alat penangkapan ikan adalah sarana dan perlengkapan atau benda-benda lainnya yang dipergunakan untuk menangkap ikan. Alat Bantu Penangkapan Ikan yang selanjutnya disingkat ABPI adalah alat yang digunakan untuk mengumpulkan ikan dalam kegiatan penangkapan ikan.

Wilayah Pengelolaan Perikanan Negara Republik Indonesia yang selanjutnya disingkat WPPNRI adalah wilayah pengelolaan perikanan untuk Penangkapan Ikan dan pembudidayaan ikan yang meliputi perairan Indonesia, zona ekonomi eksklusif Indonesia, Sungai, danau, waduk, rawa, dan genangan air lainnya yang potensial untuk diusahakan di wilayah Negara Republik Indonesia.

Alat Penangkapan Ikan yang ada di Kabupaten Dompu di dominasi oleh pancing ulur, jaring insang hanyut, rawai dasar, jaring insang tetap, jaring insang kombinasi, dan bubu.

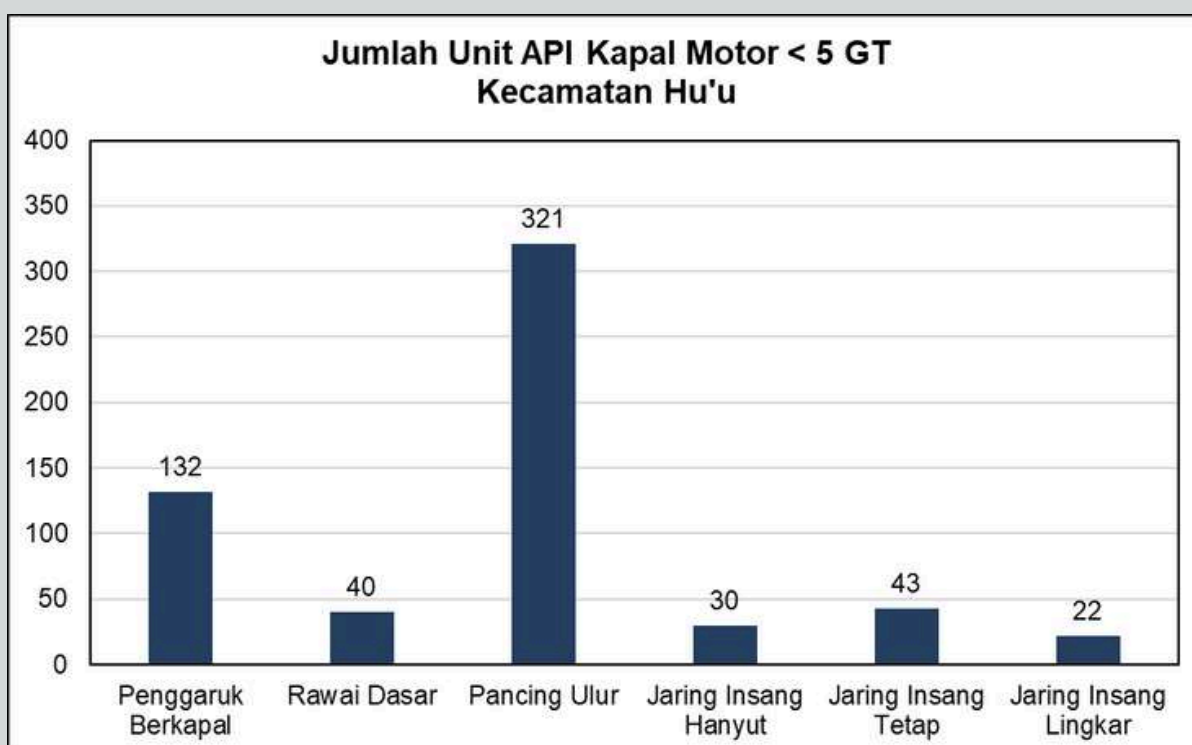
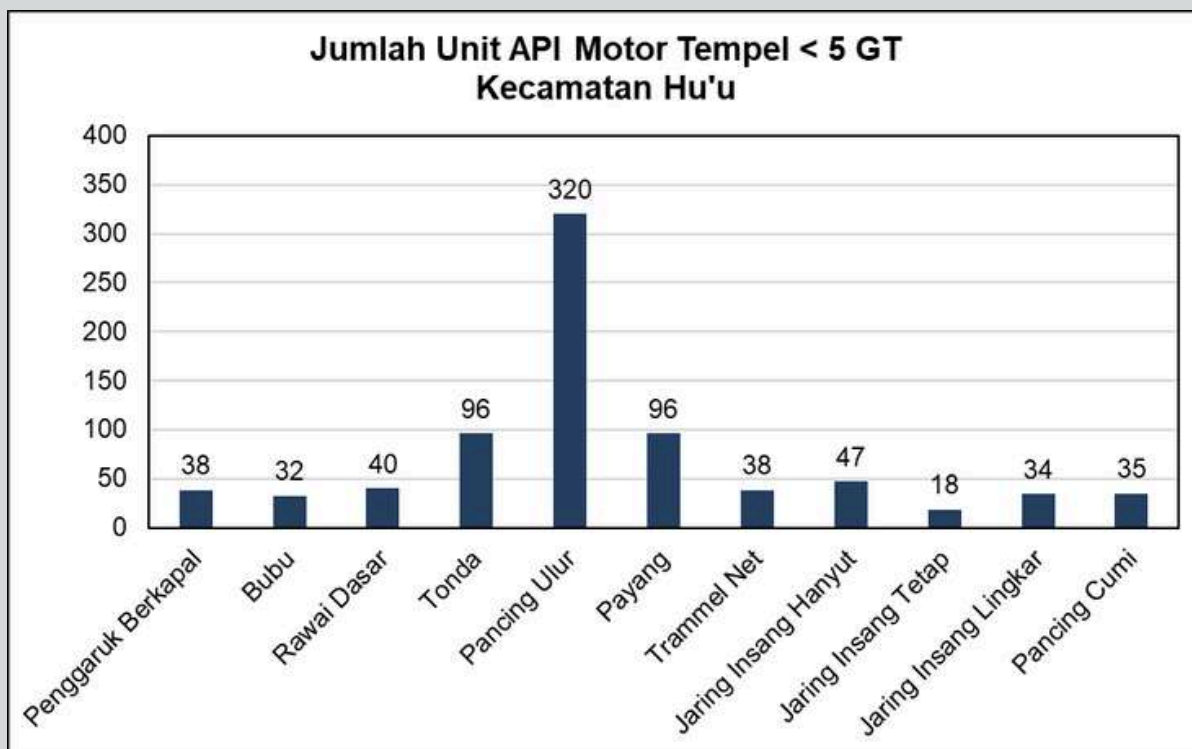


Total alat penangkapan ikan yang ada di Kabupaten Dompu yaitu 14 API. Terdiri dari, penggaruk berkapal dan tanpa kapal, pancing tonda, pancing cumi, huhate, pancing ulur, rawai dasar, jaring insang tetap, jaring insang hanyut, jaring insang lingkaran, jaring insang kombinasi, payang, pukot cincin dengan satu kapal, bagan berperahu, dan bubu.

ALAT PENANGKAP IKAN

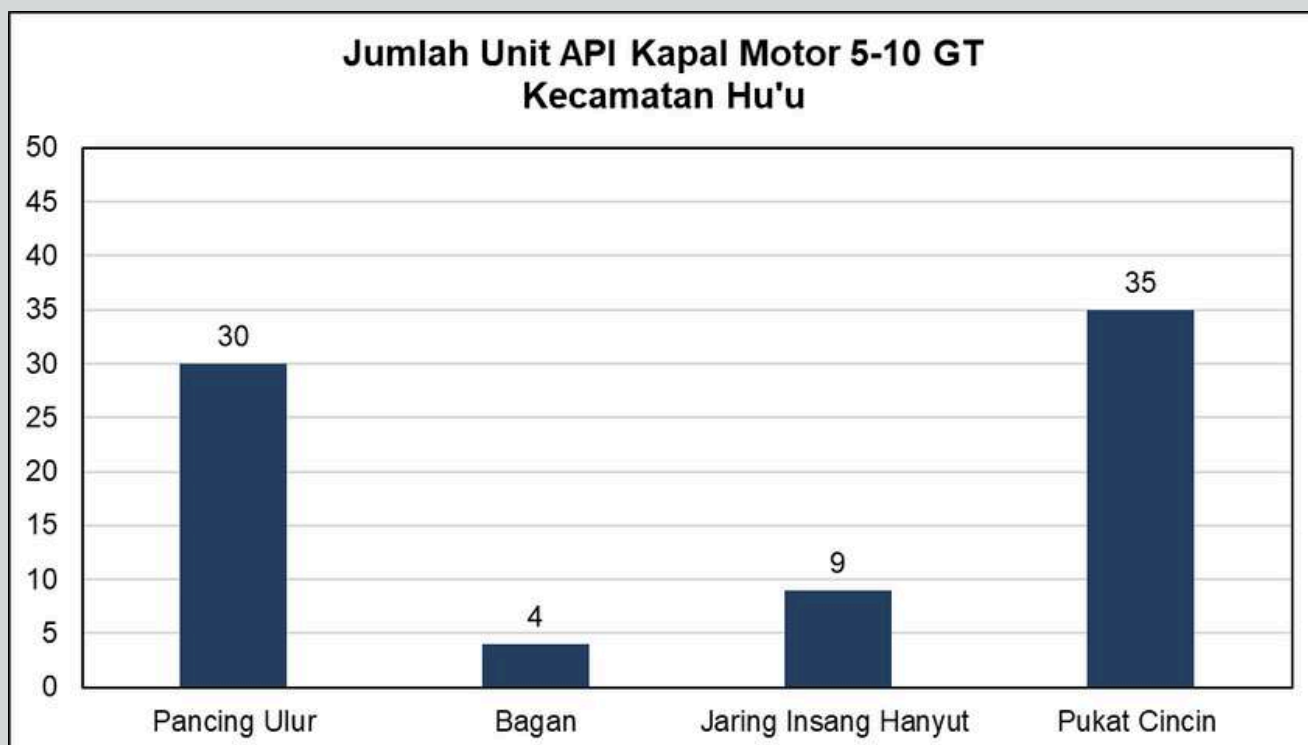
Jumlah alat penangkapan ikan (API) di Wilayah Pengelolaan Perikanan 573 di Kabupaten Dompu

KECAMATAN HU'U

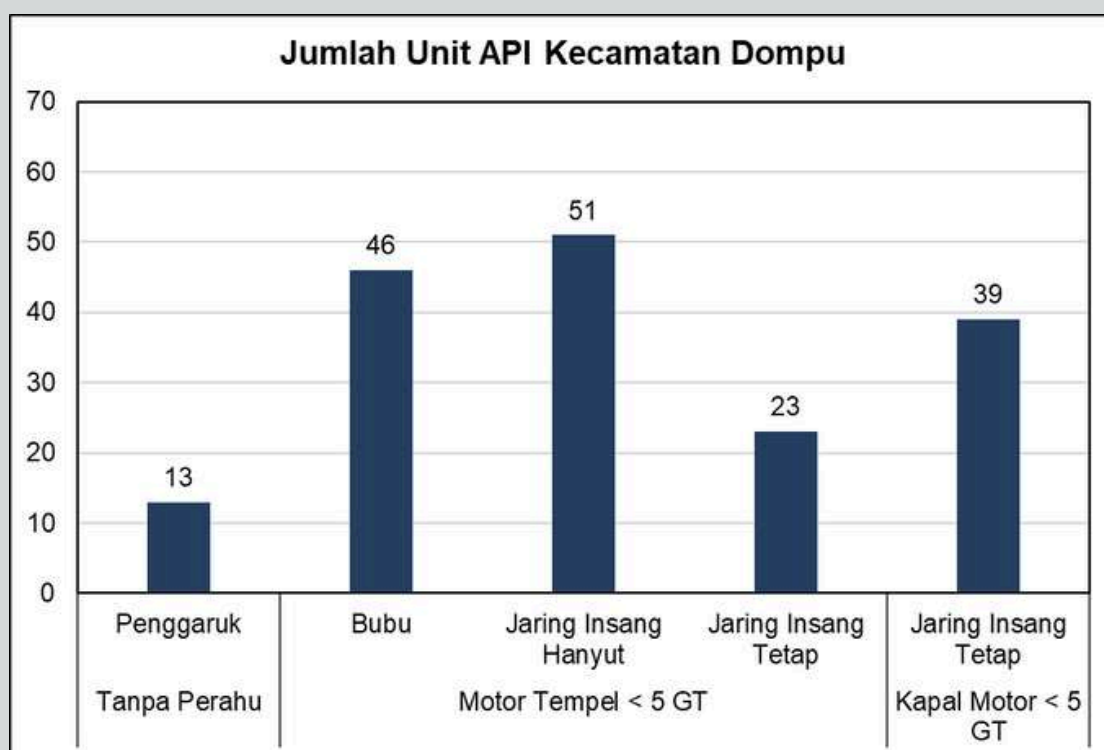


ALAT PENANGKAP IKAN

KECAMATAN HU'U



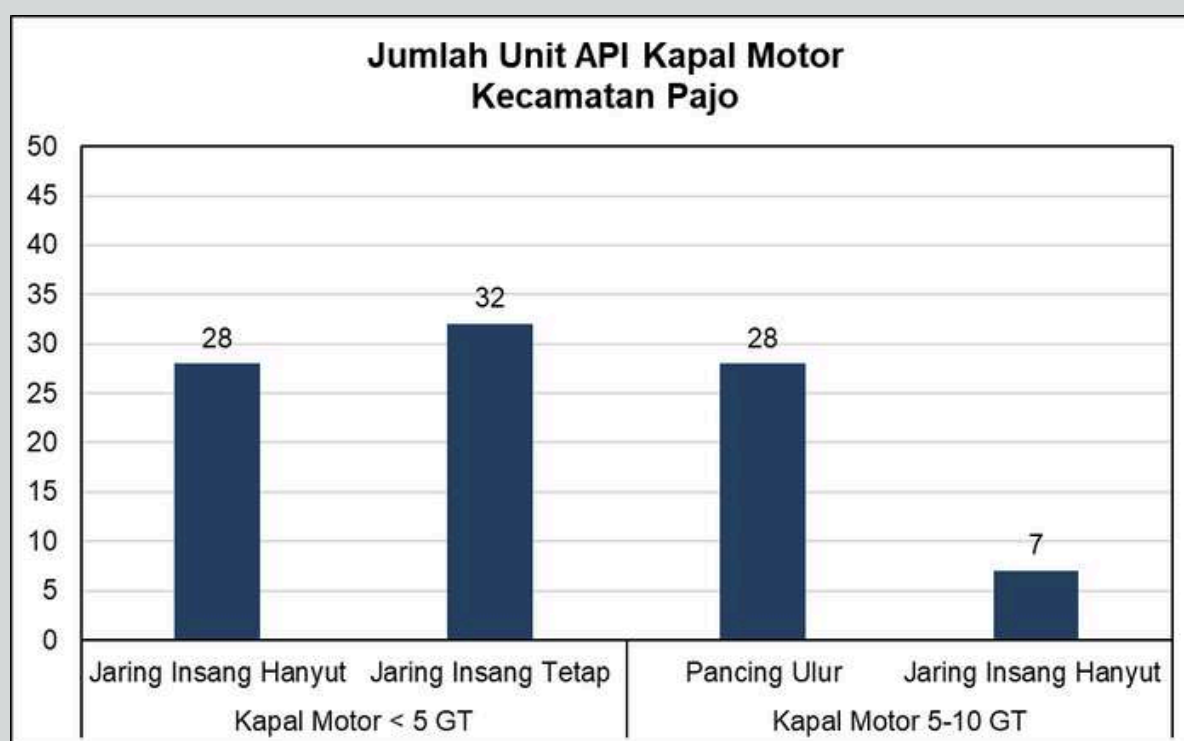
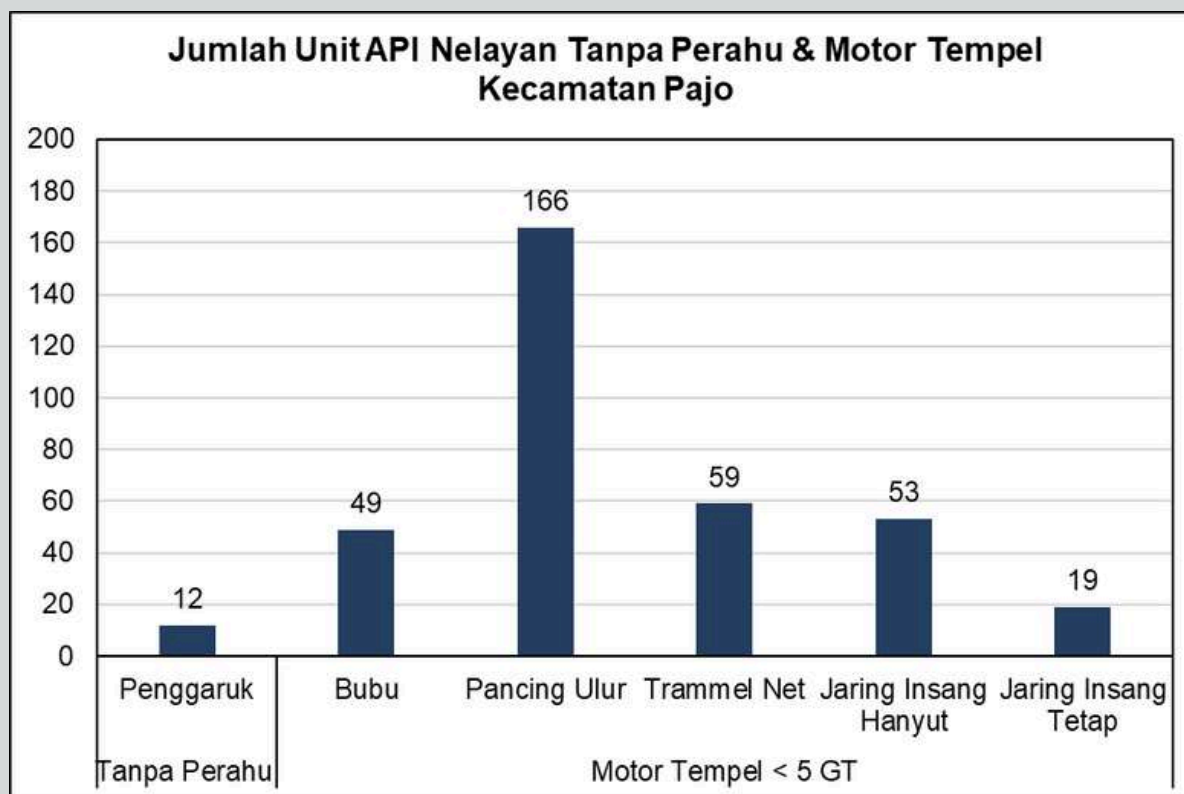
KECAMATAN DOMPU



DISLUTKAN DOMPU

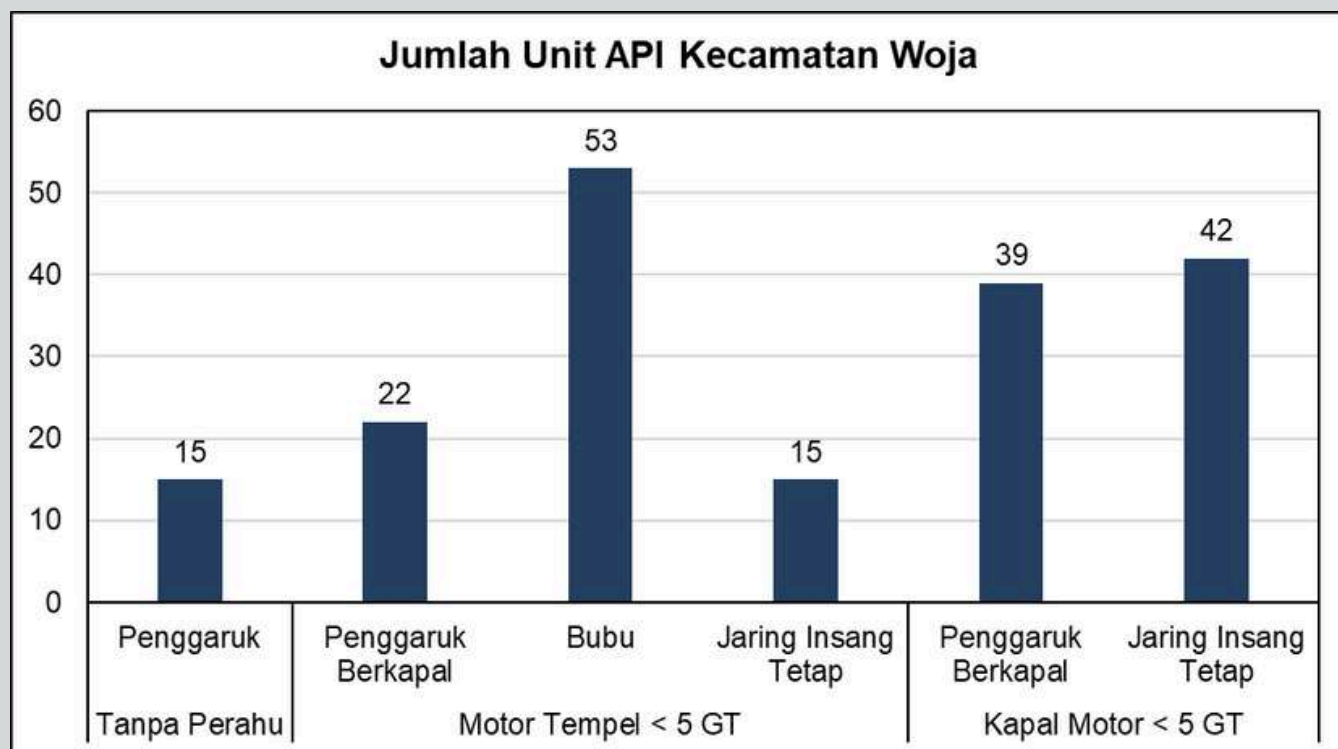
ALAT PENANGKAP IKAN

KECAMATAN PAJO



ALAT PENANGKAP IKAN

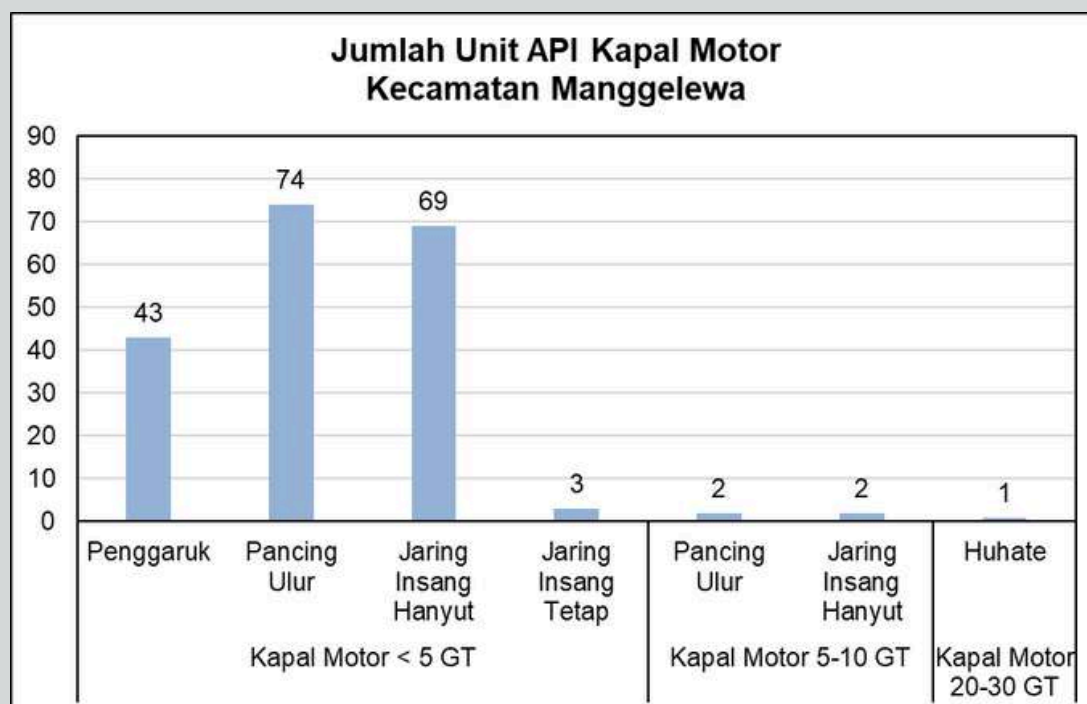
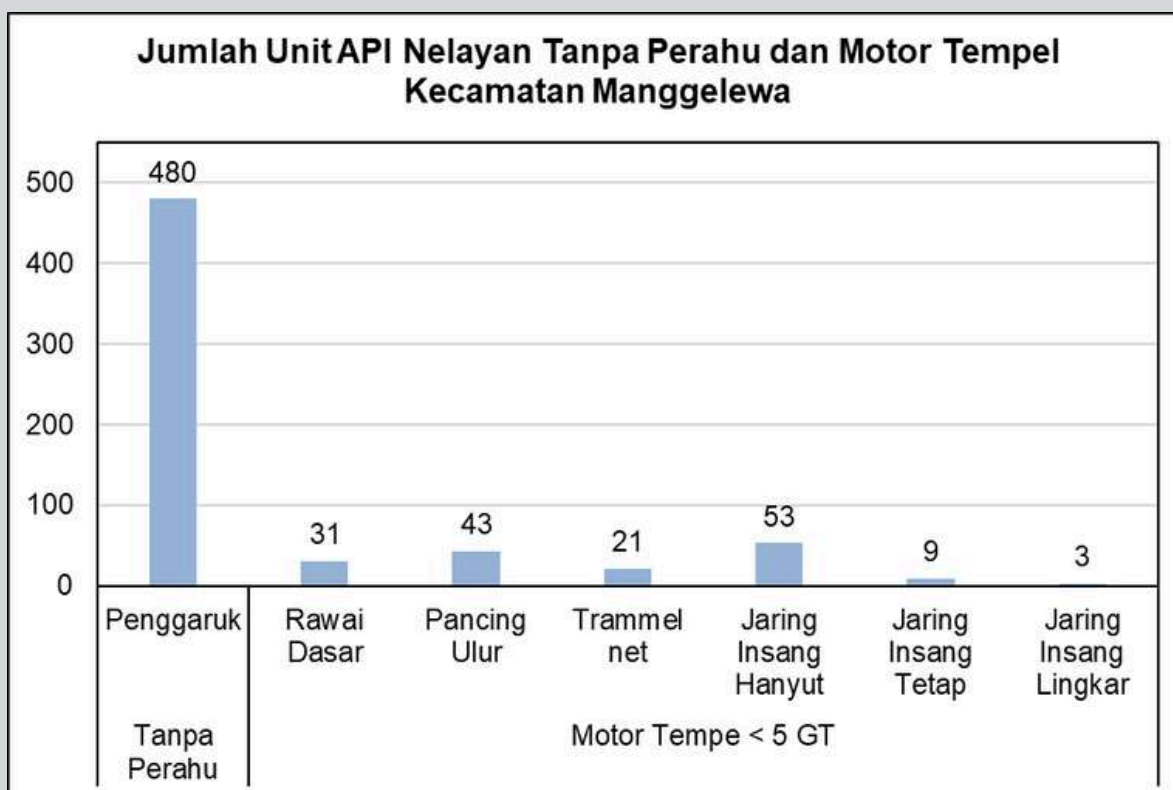
KECAMATAN WOJA



ALAT PENANGKAP IKAN

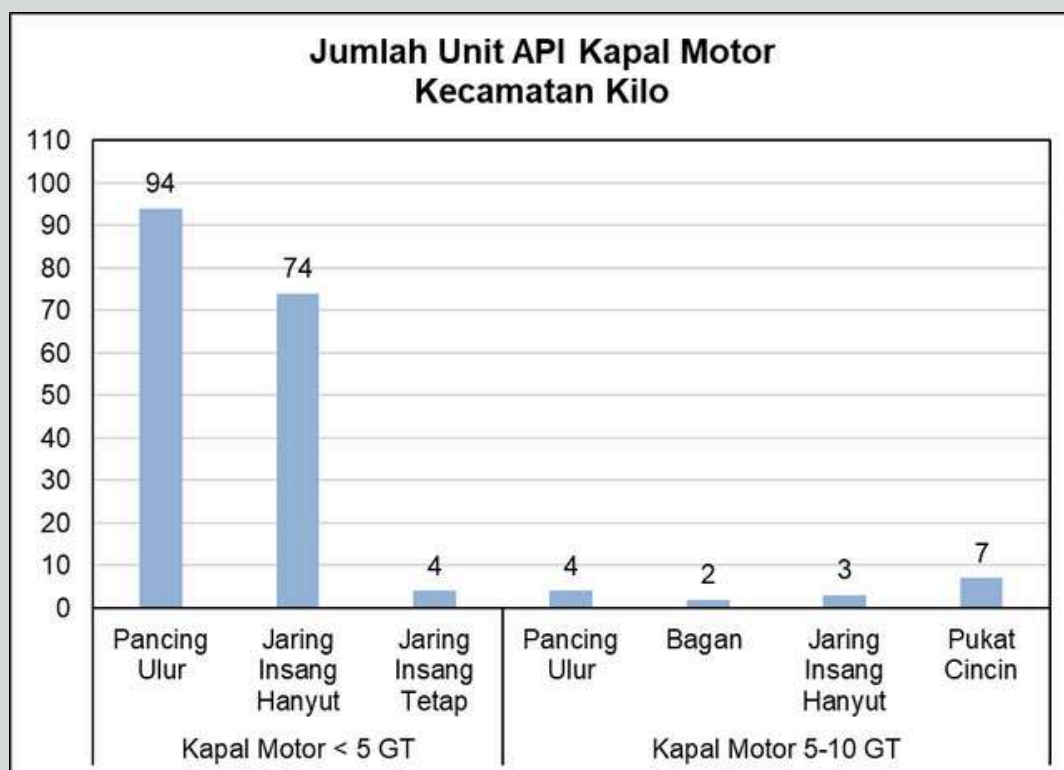
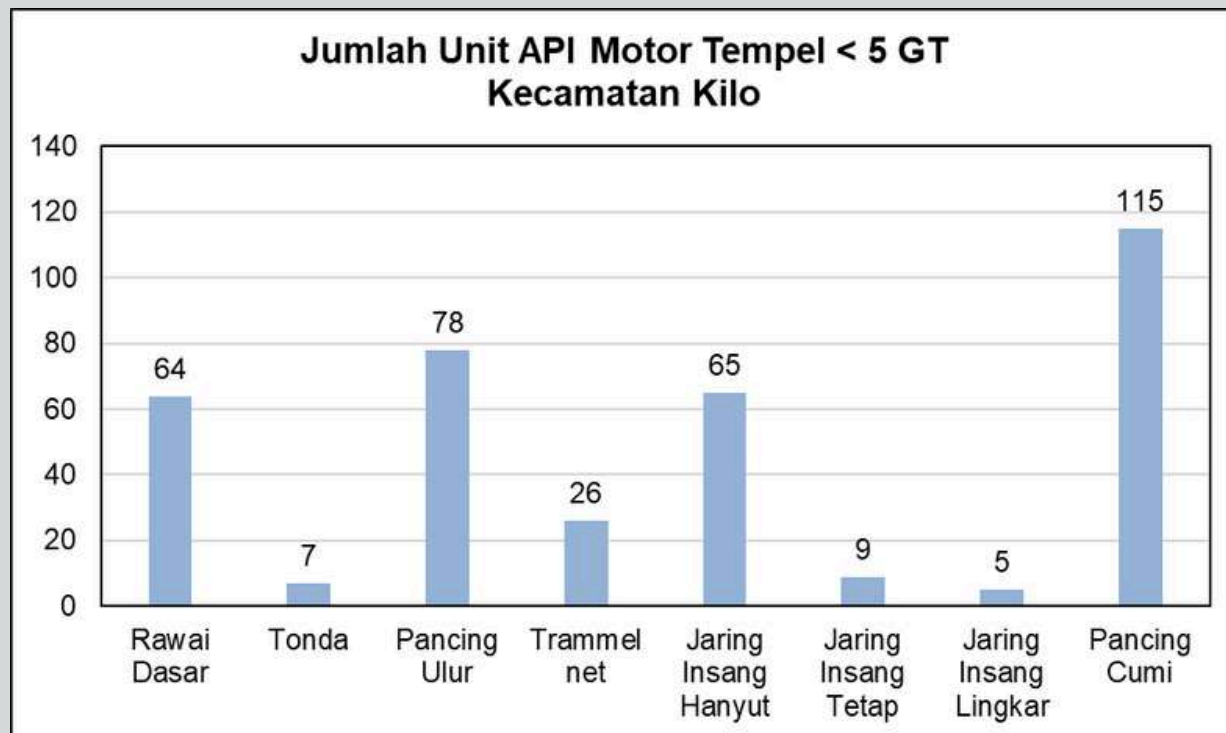
Jumlah alat penangkapan ikan (API) di Wilayah Pengelolaan Perikanan 713 di Kabupaten Dompu

KECAMATAN MANGGELEWA



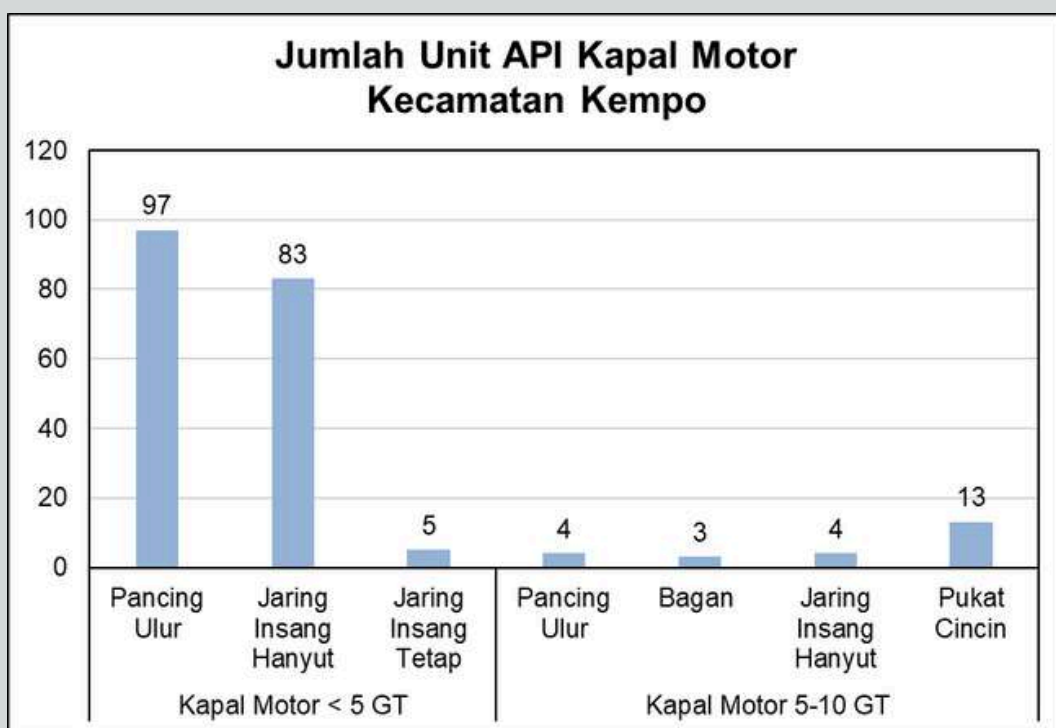
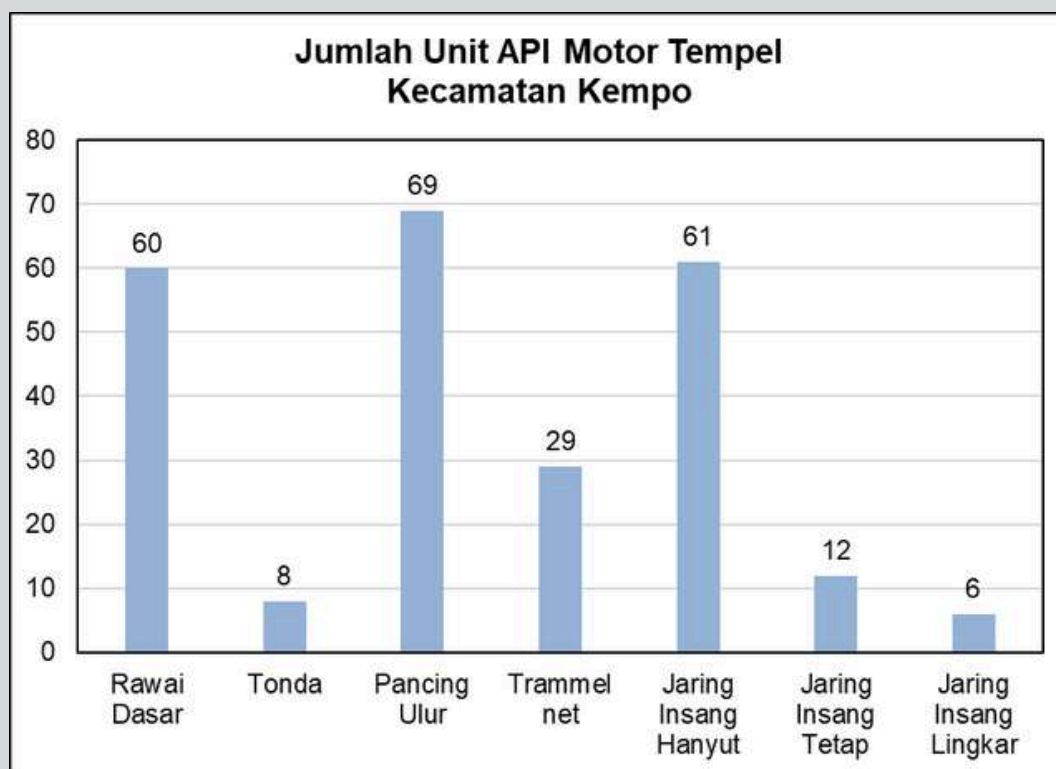
ALAT PENANGKAP IKAN

KECAMATAN KILO



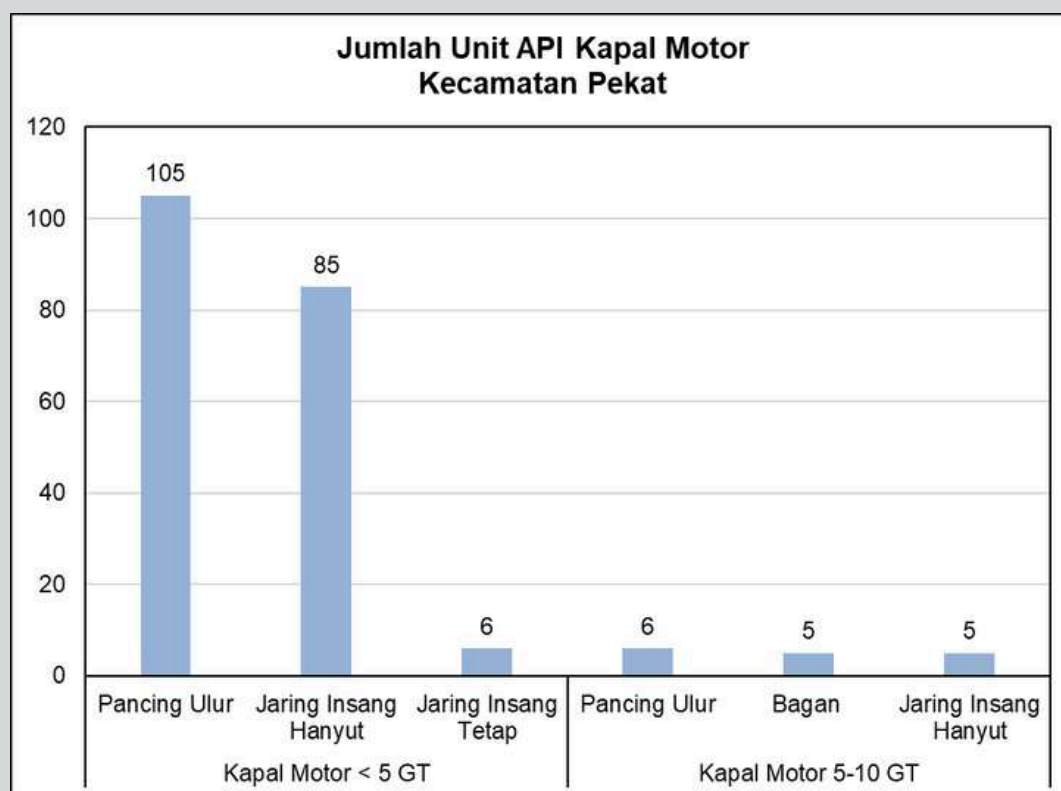
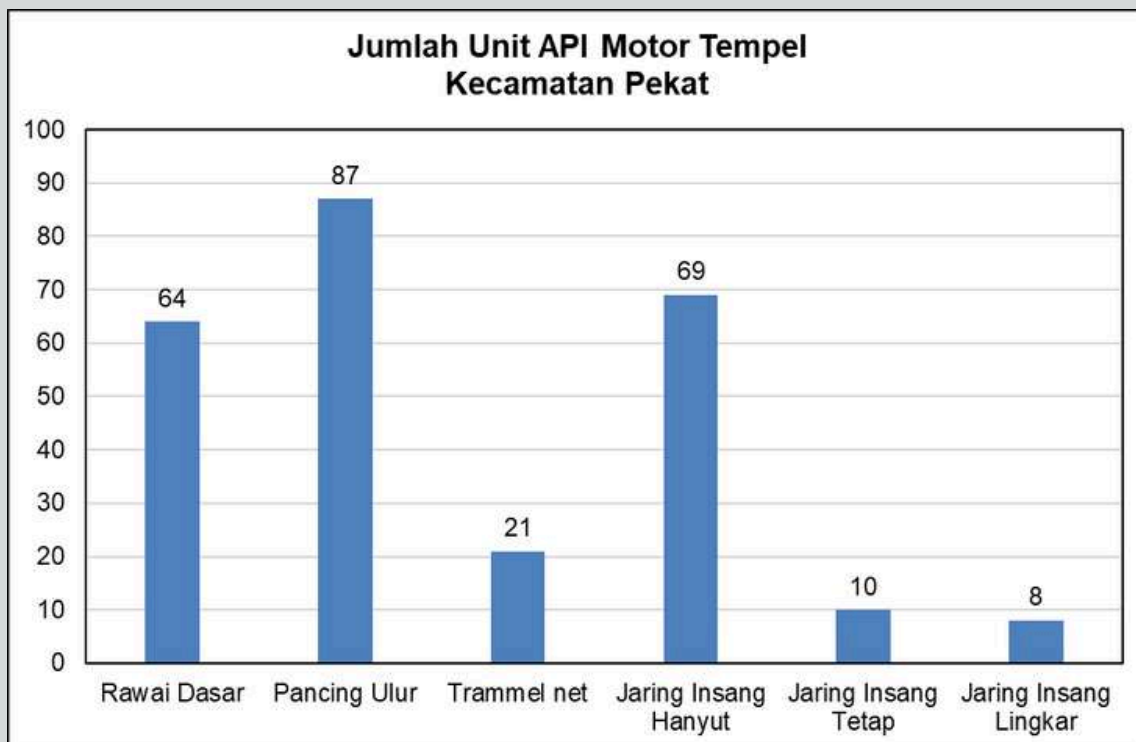
ALAT PENANGKAP IKAN

KECAMATAN KEMPO



ALAT PENANGKAP IKAN

KECAMATAN PEKAT



KOMODITAS UNGGULAN PERIKANAN TANGKAP

Komoditas



komoditi adalah produk yang dihasilkan secara kontinyu oleh suatu produsen. Komoditi dikatakan unggulan jika memiliki kontribusi yang besar minimal untuk produsen itu sendiri, berdasarkan kriteria tertentu.

Komoditas unggulan merupakan suatu jenis komoditas yang paling diminati dan memiliki nilai jual tinggi serta diharapkan mampu memberikan pemasukan yang besar dibandingkan dengan jenis yang lainnya.

Kabupaten Dompu sendiri pada komoditas unggulan perikanan tangkapnya adalah Kakap, Kerapu, Tuna, Cakalang, Tongkol, Tenggiri, Kembung, Teri, Rajungan, dan Sargassum.

Pada setiap kecamatan hasil dari produksi komoditas unggulannya berbeda-beda.

Data Produksi



Produksi perikanan tangkap pada tahun 2024 mencapai 49.302,78 ton. Produksi di WPP 573 yang mencakup wilayah Kecamatan Hu'u, Dompu, Woja, dan Pajo mencapai 31.193,85 ton dan produksi di WPP 713 yang mencakup wilayah Kecamatan Manggelewa, Kempo, Kilo, dan Pekat mencapai 18.108,93 ton.

Hasil produksi ini mencapai target produksi perikanan tangkap di Dinas Kelautan dan Perikanan, target yang harus dicapai yaitu 48.000 ton pada tahun 2024 dan telah melampaui target.

KOMODITAS UNGGULAN PERIKANAN TANGKAP

KECAMATAN HU'U

Jenis Ikan	Produksi Semester 1 (ton)					
	Januari	Februari	Maret	April	Mei	Juni
Kakap	7.54	7.76	9	10.36	10.74	11.2
Tuna	5.83	6.6	7.12	7.96	8.94	10.19
Kerapu	4.76	5.1	5.86	4.29	6.12	6.75
Cakalang	57.7	57.06	62.47	73.63	88.96	99.87
Tongkol	121.63	118.72	121.81	64.77	144.3	157.94
Tenggiri	11.5	13.91	15.63	18.65	19.52	19.11
Rajungan	2.84	2.85	2.94	3.15	3.31	3.49
Teri	17.92	13.79	15.52	17.2	18.03	18.06
Kembung	17.92	187.81	19.43	19.99	20.4	19.08
Sargasum	1,439.83	1,452.99	1,550.84	1,584.91	1,635.23	1,699.18

KOMODITAS UNGGULAN PERIKANAN TANGKAP

KECAMATAN HU'U

Jenis Ikan	Produksi Semester 2 (ton)					
	Juli	Agustus	September	Oktober	November	Desember
Kakap	11.56	10.55	11.62	9	20.56	5.36
Tuna	10.86	9.33	10.49	10.42	12.22	2.68
Kerapu	7.39	6.52	7.46	5.86	9.94	3.03
Cakalang	108.12	92.3	69.05	62.47	138.26	30.51
Tongkol	168.93	154.2	155.23	156.42	208.74	39.13
Tenggiri	17.59	18.01	16.09	15.21	18.92	5.97
Rajungan	3.62	2.98	3.66	3.65	6.84	1.32
Teri	17.6	16.72	18	17.77	22.61	4.91
Kembung	19.45	21	25.38	19.43	36.11	7.45
Sargasum	1,736.24	1,509.83	1,666.08	1,677.02	1,401.87	700.93

KOMODITAS UNGGULAN PERIKANAN TANGKAP

KECAMATAN DOMPU

Jenis Ikan	Produksi Semester 1 (ton)					
	Januari	Februari	Maret	April	Mei	Juni
Kakap	4.95	5.09	5.91	6.8	7.05	7.35
Kerapu	2.14	2.3	2.64	2.57	2.75	3.04
Rajungan	2.37	2.38	2.45	2.63	2.76	2.91

Jenis Ikan	Produksi Semester 2 (ton)					
	Juli	Agustus	September	Oktober	November	Desember
Kakap	7.59	6.92	7.62	5.91	13.49	3.51
Kerapu	3.32	2.93	3.36	2.64	4.47	1.36
Rajungan	3.01	2.49	3.05	3.04	5.7	1.1

KOMODITAS UNGGULAN PERIKANAN TANGKAP

KECAMATAN WOJA

Jenis Ikan	Produksi Semester 1 (ton)					
	Januari	Februari	Maret	April	Mei	Juni
Kakap	5.18	5.33	6.19	7.13	7.39	7.7
Kerapu	2.62	2.81	3.22	3.15	3.37	3.71
Rajungan	1.9	1.9	1.96	2.1	2.21	2.33
Sargasum	359.96	363.25	387.71	570.06	408.81	424.8

Jenis Ikan	Produksi Semester 2 (ton)					
	Juli	Agustus	September	Oktober	November	Desember
Kakap	7.95	7.25	7.99	6.19	14.13	3.68
Kerapu	4.06	3.59	4.1	3.22	5.47	1.67
Rajungan	2.41	1.99	2.44	2.43	4.56	0.88
Sargasum	434.06	377.46	416.52	419.26	350.47	175.23

KOMODITAS UNGGULAN PERIKANAN TANGKAP

KECAMATAN PAJO

Jenis Ikan	Produksi Semester 1 (ton)					
	Januari	Februari	Maret	April	Mei	Juni
Kakap	5.18	5.33	6.19	7.13	7.39	7.7
Kerapu	2.62	2.81	3.22	3.15	3.37	3.71
Cakalang	61.54	60.87	66.63	78.54	94.89	106.52
Kembung	9.35	97.99	10.14	10.43	10.64	9.95

Jenis Ikan	Produksi Semester 2 (ton)					
	Juli	Agustus	September	Oktober	November	Desember
Kakap	7.95	7.25	7.99	6.19	14.13	3.68
Kerapu	4.06	3.59	4.1	3.22	5.47	1.67
Cakalang	115.33	98.46	116.29	66.63	147.48	32.54
Kembung	10.15	10.95	13.24	3.04	18.84	3.89

KOMODITAS UNGGULAN PERIKANAN TANGKAP

KECAMATAN MANGGELEWA

Jenis Ikan	Produksi Semester 1 (ton)					
	Januari	Februari	Maret	April	Mei	Juni
Kakap	4.95	5.09	5.91	6.8	7.05	7.35
Kerapu	2.14	2.3	2.64	2.57	2.75	3.04
Sargasum	511.2	516.15	549.9	570.06	582.48	663.12

Jenis Ikan	Produksi Semester 2 (ton)					
	Juli	Agustus	Septembe	Oktober	Novembe	Desember
Kakap	7.59	6.92	7.62	5.91	13.49	3.51
Kerapu	3.32	2.93	3.36	2.64	4.47	1.36
Sargasum	691.02	710.1	759.06	759.96	630	315

KOMODITAS UNGGULAN PERIKANAN TANGKAP

KECAMATAN KILO

Jenis Ikan	Produksi Semester 1 (ton)					
	Januari	Februari	Maret	April	Mei	Juni
Kakap	6.36	6.55	7.6	8.75	9.06	9.45
Tuna	7.78	8.8	9.49	10.61	11.93	13.59
Kerapu	2.14	2.3	2.64	2.57	2.75	3.04
Cakalang	36.54	36.14	39.56	46.63	56.34	63.25
Tongkol	76.02	74.2	76.13	40.48	90.19	98.71
Tenggiri	7.19	8.69	9.77	11.66	12.2	11.94
Kembung	17.92	187.81	19.43	19.99	20.4	19.08

Jenis Ikan	Produksi Semester 2 (ton)					
	Juli	Agustus	September	Oktober	November	Desember
Kakap	9.76	8.9	9.8	7.6	17.35	4.52
Tuna	14.47	12.44	13.99	13.9	16.3	3.57
Kerapu	3.32	2.93	3.36	2.64	4.47	1.36
Cakalang	68.48	58.46	69.05	39.56	87.57	19.32
Tongkol	105.58	96.37	97.02	97.76	130.46	24.45
Tenggiri	11	11.26	10.05	9.51	11.83	3.73
Kembung	19.45	21	25.38	19.43	36.11	7.45

KOMODITAS UNGGULAN PERIKANAN TANGKAP

KECAMATAN KEMPO

Jenis Ikan	Produksi Semester 1 (ton)					
	Januari	Februari	Maret	April	Mei	Juni
Kakap	5.89	6.06	7.03	8.1	8.39	8.75
Kerapu	4.76	5.1	5.86	5.72	6.12	6.75
Tongkol	45.61	44.52	45.68	24.29	54.11	59.23
Tenggiri	4.31	5.22	5.86	6.99	7.32	7.16
Kembung	13.25	13.82	14.36	14.78	15.08	14.1

Jenis Ikan	Produksi Semester 2 (ton)					
	Juli	Agustus	September	Oktober	November	Desember
Kakap	9.03	8.24	9.08	7.03	16.06	4.18
Kerapu	7.39	6.52	7.46	5.86	9.94	3.03
Tongkol	105.58	57.82	58.21	58.66	78.28	14.67
Tenggiri	11	6.76	6.03	5.7	7.1	2.24
Kembung	19.45	15.52	18.76	14.36	26.69	5.51

KOMODITAS UNGGULAN PERIKANAN TANGKAP

KECAMATAN PEKAT

Jenis Ikan	Produksi Semester 1 (ton)					
	Januari	Februari	Maret	April	Mei	Juni
Kakap	7.07	7.27	8.44	9.72	10.07	10.5
Tuna	5.83	6.6	7.12	7.96	8.94	10.19
Kerapu	2.62	2.81	3.22	3.15	6.12	3.71
Cakalang	36.54	36.14	39.56	46.63	56.34	63.25
Tongkol	60.81	59.36	60.91	32.38	72.15	78.97
Tenggiri	5.75	6.95	7.81	9.32	9.76	9.55
Teri	14.6	14.36	16.16	17.91	18.76	18.8
Kembung	19.48	204.14	21.12	21.73	22.18	20.74

Jenis Ikan	Produksi Semester 2 (ton)					
	Juli	Agustus	September	Oktober	November	Desember
Kakap	10.84	9.89	10.89	8.44	19.27	5.02
Tuna	10.86	9.33	10.49	10.42	12.22	2.68
Kerapu	4.06	3.59	4.1	3.22	5.47	1.67
Cakalang	68.48	58.46	69.05	39.56	87.57	19.32
Tongkol	84.46	77.1	77.61	78.21	104.37	19.56
Tenggiri	8.8	9.01	8.04	7.61	9.46	2.98
Teri	18.32	17.4	18.74	18.5	23.53	5.11
Kembung	21.14	22.82	27.58	21.12	39.25	8.1



Contact Information



Dislutkan Kabupaten Dompu



dislutkan.dompu@gmail.com



kelautan.dompukab.go.id



KABUPATEN DOMPU, NUSA TENGGARA BARAT

DISLUTKAN DOMPU