









STANDAR OPERASIONAL PROSEDUR

 <b>DINAS KELAUTAN DAN PERIKANAN KABUPATEN DOMPU</b>	Nomor SOP	523/ 73 /DKP /2023
	Tanggal Pembuatan	15 Desember 2022
	Tanggal Revisi	
	Tanggal Efektif	12 Januari 2023
	Disahkan Oleh	<div>Kepala Dinas Kelautan dan Perikanan Kabupaten Dompu</div>  <b>Amiruddin, S.Hut</b> Pembina Tk. 1 (IV/b) NIP. 19711130 199803 1 009
<b>BIDANG PERIKANAN BUDIDAYA</b>		
<b>SOP PENGGUNAAN SISTEM TEKNOLOGI PEMBERIAN PAKAN IKAN SECARA OTOMATIS</b>		

Dasar Hukum	Kualifikasi pelaksanaan
<div>1. Undang-Undang No. 31 Tahun 2004 tentang Perikanan sebagaimana telah diubah dengan UU RI No. 45 Tahun 2009 tentang perubahan atas Undang-Undang No. 31 Tahun 2004</div> <div>2. Peraturan Menteri Kelautan dan Perikanan Nomor 4 Tahun 2023 tentang pakan ikan.</div> <div>3. UU No. 17 Tahun 2007 tentang Rencana Pembangunan Jangka Panjang Nasional Tahun 2005-2025.</div> <div>4. UU No. 18 Tahun 2012 tentang Pangan</div>	<div>1. Memahami peraturan perundang-undangan yang terkait dengan penggunaan</div> <div>2. Memahami Teknis Penggunaan SI TERPIKAT</div>
Keterkaitan	Peralatan/ Perlengkapan
<div>1. Lintas Pemerintah Kabupaten</div> <div>2. Lintas Pemerintahan Kecamatan</div> <div>3. Lintas Pemerintahan Desa</div> <div>4. Lintas Komponen</div>	Sarana dan Prasarana Budidaya ikan dan Peralatan Pendukung Lainnya
Peringatan	Pencatatandan pendataan
Kegiatan ini harus dilakukan karena merupakan pedoman	Disimpan sebagai data elektronik dan manual

No	Kegiatan	Pelaksanaan						Mutu Baku			Ket
		Pelaku Usaha Budidaya						Kelengkapan Persyaratan	Waktu	Out put	
1.	Letakkan autofeeder SI TERPIKAT pada pinggir kolam							Alat Autofeeder SI TERPIKAT dan Kolam	2 Menit	Posisi Alat di Dekat Kolam	
2	Masukkan pakan pada corong pakan							Pakan Ikan 9 Kg	1 Menit	Pakan Ikan	
3	Sambungkan autofeeder SI TERPIKAT pada sumber listrik							Sumber Listrik	1 Menit	Alat Autofeeder Nyala	
4	Atur waktu pemberian pakan sesuai frekuensi kebutuhan ikan							Timer Switch	1 Menit	Waktu Pemberian pakan	
5	Nyalakan alat autofeeder							Alat Autofeeder SI TERPIKAT	1 Menit	Alat berfungsi dengan baik	
6.	Pakan akan keluar sesuai dengan waktu yang ditentukan							Pakan dan Ikan	1 Menit	Penebaran pakan di kolam	